


## LTC-90 hőmérséklet szabályozó kezelése

A berendezés vezérlését az alábbi digitális hőfokszabályozó végzi:







A hőmérséklet szabályozó működése és a gombok kezelésének magyarázata:


I. A berendezés főkapcsolóval van ellátva,  a gomb rövid megnyomásával a hűtőszekrény ki, illetve bekapcsolható.

II. A berendezés hőmérséklet állítására is van lehetőség +2 - +13°C között.

Az ajánlott hőmérséklet 6°C.

Amennyiben ennek állítására van szükség a következő módon lehet megtenni:

A  gombot 4 másodpercig szükséges nyomva tartani, a kijelzőn „SET” felirat jelenik meg, a  gomb rövid megnyomásával az érték állítható lesz a  fel, illetve a  le, gombokkal.

Amennyiben a hőmérséklet beállítása megtörtén az  RST/\* gomb megnyomásával az érték elmentésre kerül.

III. A berendezés kézi leolvasztására, illetve kikapcsolására nincs szükség, mivel a berendezés a leolvasztást teljesen automatizálva bizonyos időközönként végrehajtja!

IV. A  világításkapcsoló ikon megnyomásával lehet a világítást ki, illetve bekapcsolni.